

ESPOSITORE PORTAMESSAGGI RETROILLUMINATO A LED / LED BACKLIGHT MESSAGE DISPLAY STAND

## PLWH-LED

Gli espositori luminosi a LED di grande formato sono un ottimo veicolo per una buona riuscita di campagne promozionali o pubblicitarie, dove la visibilità è essenziale per una comunicazione efficace.


Gli espositori di grande formato, studiati per un'applicazione a sospensione vetrina o parete, possono essere monofacciali o bifacciali. Il sistema espositivo tipo a tasca piatta in Plexiglas® trasparente antiurto, per un cambio rapido del messaggio, è il punto di forza dell'innovativo sistema luminoso a LED.

Grazie alla modalità costruttiva tipo tasca piatta in Plexiglas® trasparente antiurto e alle chiusure perimetrali, l'inserimento e l'eventuale sostituzione del messaggio pubblicitario collocato all'interno è estremamente facile e veloce.

*Thanks to the flat pocket alike constructive mode in transparent shockproof Plexiglas® and to the side hooks, insertion and replacement of advertising material is extremely quick and easy.*



*Large-sized LED illuminated display stands are excellent tools for a successful promotional or advertising campaign, where visibility is essential for all effective communications. Large-sized display stands, designed to be hung in a window or on a wall, can be one-sided or double-sided. The transparent shockproof Plexiglas® expository system similar to the flat pocket one, for any quick message exchange, is the main strength of the innovative LED lit system.*



ESPOSITORE PORTAMESSAGGI RETROILLUMINATO A LED / LED BACKLIGHT MESSAGE DISPLAY STAND

**PLWH-LED**

Gli espositori luminosi Geprom di grande formato sono estremamente sottili, da 11 a 15 mm, ed il messaggio al loro interno è facilmente sostituibile.

L'illuminazione dei pannelli Geprom avviene tramite LED, acronimo di Light Emitting Diode (diodo ad emissione luminosa), più tecnicamente chip LED, opportunamente dimensionati per garantire un'illuminazione uniforme del pannello luminoso.

La garanzia sui prodotti, un'attesa di vita maggiore di 50.000 ore di funzionamento a piena efficienza della sorgente luminosa, l'ottima dissipazione del calore prodotto, l'assenza di interventi di manutenzione, la costruzione del prodotto con materiali ecocompatibili e il design innovativo sono i punti di forza che differenziano gli espositori luminosi Geprom.

La linea di espositori luminosi Geprom è dotata di marchio CE. I LED utilizzati da Geprom hanno un'attesa di vita pari a 6 anni di funzionamento continuo rispetto alle 6000-7000 ore dei tubi fluorescenti. La manutenzione si limiterà alla pulizia dello schermo che va eseguita con prodotti per il Plexiglas®.



*Large-sized illuminated display stands are extremely thin, from 11 to 15 mm, and the message inside is easy to be substituted.*

*Geprom panels' illumination takes place through LED, acronym for Light Emitting Diode, plus technical chip LED, proportionate in size to guarantee a uniform illumination.*

*A guarantee for all display stands, a lifetime of 50.000 full functioning hours of light, a good dissipation of heat, free from maintenance, a production realised with environmentally friendly materials and an innovative design are the strengths that distinguish Geprom luminous display stands.*


*Geprom display stand line features the CE mark. LEDs used by Geprom have a 6-year functioning lifetime compared to the 6000-7000 hours of the fluorescent tubes. The maintenance consists of cleaning the screen and that must be done with any product for Plexiglas®.*

ESPOSITORE PORTAMESSAGGI RETROILLUMINATO A LED / LED BACKLIGHT MESSAGE DISPLAY STAND

## PLWH-LED

L'espositore di grande formato, studiato per un'applicazione a sospensione vetrina o parete, può essere monofacciale o bifacciale. Il sistema espositivo monofacciale è stato studiato per una luminosità intensa verso l'esterno, mentre il bifacciale offre anche una tasca non luminosa verso l'interno.

*Large-sized display stand, designed to be hung on a window or on a wall, can be one-sided or double-sided. The one-sided expository system has been designed with a strong lightness outwards, while the double-sided one has also a non-illuminated flat pocket inwards.*



### PUNTI DI FORZA E CARATTERISTICHE:

- ✓ estremamente sottili: da 11 a 15 mm
- ✓ garanzia sui prodotti: **50.000 ore** di funzionamento a piena efficienza
- ✓ resa luminosa dei led pari a 110-120 lm/W
- ✓ **illuminazione uniforme** del pannello luminoso e quindi del messaggio esposto
- ✓ **riduzione dei consumi energetici**
- ✓ ottime performance utilizzando carta-film backlight

### STRONG POINTS AND FEATURES:

- ✓ **extremely thin: from 11 to 15 mm**
- ✓ **product guarantee: 50.000 effectiveness functioning hours**
- ✓ **illumination of led equal to 110-120 lm/W**
- ✓ **uniform illumination** of luminous panel and therefore of displayed message
- ✓ **reduction of energy consumption**
- ✓ **best performance if used backlight film**




ESPOSITORE PORTAMESSAGGI RETROILLUMINATO A LED / LED BACKLIGHT MESSAGE DISPLAY STAND

## PLWH-LED

FISSAGGI SINGOLI PER **CAVETTO** IN ACCIAIO INOX E ATTACCHI CROMATI PER COMPONENTI **PLWH-LED**  
SINGLE FIXTURE FOR STAINLESS STEEL WIRE ROPE AND CHROME CLAMPS FOR PLWH-LED COMPONENTS

WWC-L  
SOFFITTO.  
*ceiling fixing.*



WWD-L  
PARETE.  
*wall fixing.*



ESPOSITORE PORTAMESSAGGI RETROILLUMINATO A LED / LED BACKLIGHT MESSAGE DISPLAY STAND

## PLWH-LED

L'espositore di grande formato, studiato per un'applicazione a sospensione vetrina o parete, può essere monofacciale o bifacciale.  
*Large-sized display stand, designed to be hung on a window or on a wall, can be one-sided or double-sided.*

